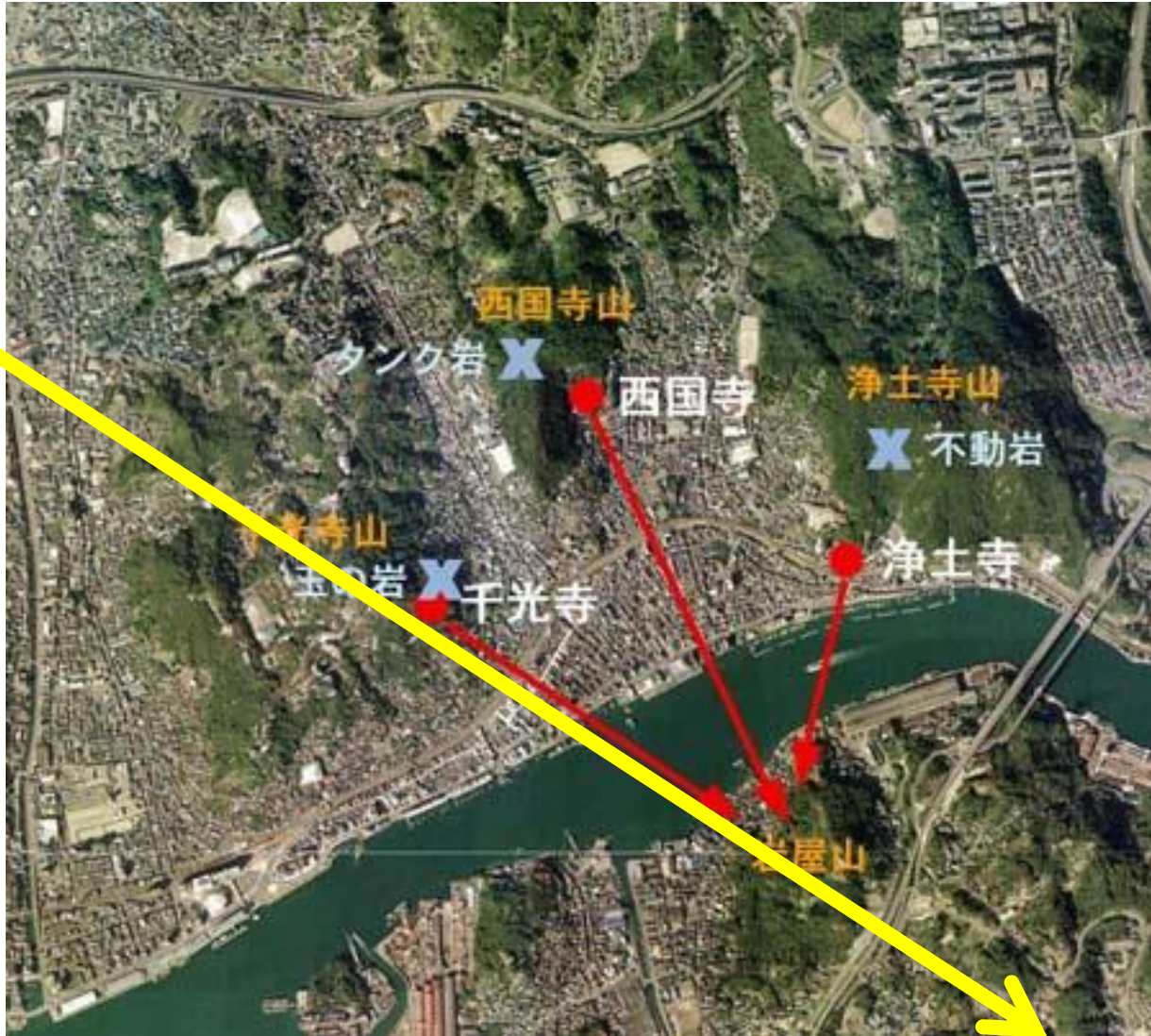


# 尾道巨石群

# 尾道4山の位置関係

冬至の  
朝日



尾道3山の三古刹が30度毎の間隔で全て岩屋山に正対して建てられている。



# 千光寺本堂裏にある御船岩



天文台のように二つに割れた構造



# 時を告げる岩（御船岩）



# 時を告げる岩（御船岩）



冬至の朝日が岩屋山の山頂から昇り御船岩の隙間に太陽光が差し込む。

# 御船岩に差し込む冬至の朝日




# 岩屋山の巨石





# 岩屋山の巨石



巨大な岩屋（部屋）構造となっている。  
岩戸（扉）を開いたような状態  
（天の岩屋戸神話を表現）。




# 岩屋山の巨石



開いた扉部分。楔石を入れて固定

# 岩屋山の巨石



巨大な岩が割られている。

左右の凹凸が一致。



# 岩屋山の巨石



この空間に冬至の  
夕日が沈む。